

ઉંમર લાયક દર્દીઓ માટે આ રેડીયોફ્રીક્વન્સી એબ્લેશન ઘણી લાભદાયક અને દુખાવો દૂર કરવામાં મદદરૂપ થનાર છે. નસ રીજનરેટ થાય અને લાંબા સમયે ફરીથી વખુ દુખાવો થાય તો ફરીથી RF કરી શકાય છે.

MicroVascular Decompression

આ એક Surgical Technique છે જેમાં ઓપરેશન વડે ટ્રાઇજેમીનલ ન્યુરાલ્જીયા માંથી છૂટકારો મેળવી શકાય છે.



Dr. Shishir Mehta

M.B.B.S., D.A., DNB., F.I.P.M.
Interventional Spine and Pain Specialist

Address :

511, 5th Floor,
Vishvakarma Arcade,
Majura Gate, Surat-395001.

For Appointment :

Clinic 9099067561
Mob.: 9825264171



SPINE & PAIN CARE CENTRE
Minimal Invasive Solution for All Chronic Pain

Also Available at :

Ashutosh Hospital

Kshetrapal Temple,
Kailashnagar, Surat

0261 3046300

0261 3046330

Nirmal Hospital

Ring Road, Surat

0261 4089999

0261 2333999

Shiv Jyoti Hospital

Ram Chowk, Nr. Croma,
Ghod Dod Road, Surat.

0261 2233490

Sun Shine Global Hospital

Nr. Big Bazaar, Dumas Road,
Piplod, Surat.

0261 4111000

Kasturba Hospital

Lala Lajpatrai Road,
Valsad (Every Monday)

02632 244168

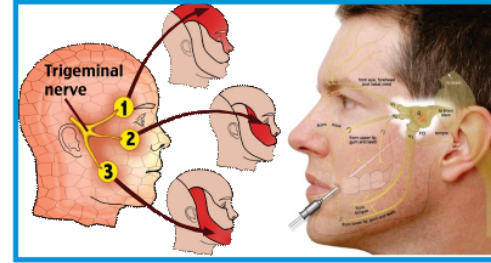
સમય : સવારે ૧૦ થી ૧, સાંજે : ૪ થી ૭

અગાઉ થી ઓપોઈન્ટમેન્ટ લેવી જરૂરી છે.

Trigeminal Neuralgia (ટ્રાઇજેમીનલ ન્યુરાલ્જીયા)

Radiofrequency Thermal Ablation of Trigeminal Ganglion under Local Anesthesia

“ ઓપરેશન વિના ” રેડીયોફ્રીક્વન્સી થર્મલ એબ્લેશન દ્વારા સારવાર



Dr. Shishir Mehta

M.B.B.S., D.A., DNB., F.I.P.M.

Interventional Spine and Pain Specialist

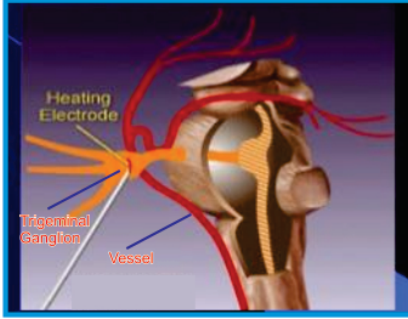


"Relieving Pain,
Regaining Happiness"



SPINE & PAIN CARE CENTRE
Minimal Invasive Solution for All Chronic Pain

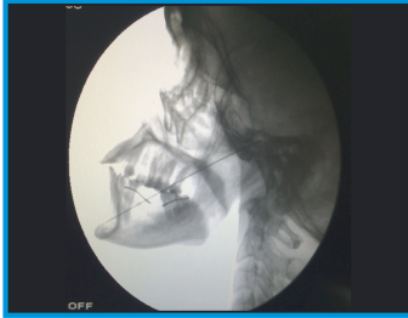
Percutaneous RF Ablation શું છે ? (RFTA)



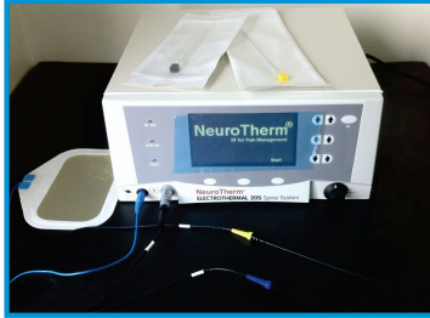
THE PROCEDURE



THE PROCEDURE



THE IITV IMAGE



THE RF MACHINE

Procedure :- Radio Frequency Ablation એ એડવાન્સ પેઈન મેનેજમેન્ટ ની મિનિમલ ઈન્વેસીવ ટેકનીક છે કે જેમાં “ **ઓપરેશન વિના** ” ટ્રાઈજેમીનલ ન્યુરાલ્જીયા નાં દર્દીને દુખાવામાં રાહત આપવામાં આવે છે. કે જેમાં Insulated RF Needle દર્દીનાં મોઢાના ભાગની બાજુમાંથી દાખલ કરી IITV મશીનમાં જોઈ ને પાંચમી નસ સુધી પહોંચી RF Machine વડે High Temperature (Heat) પ્રોડ્યુસ કરવામાં આવે છે.

Advantages :-

- આ પ્રોસીજરમાં કોઈ કાપો મુકવામાં આવતો નથી.
- આ પ્રોસીજર લોકલ એનેસ્થેશીયા (LA) માં થતી હોય છે.
- દર્દીને ૨ કલાકમાં ઘરે મોકલી શકાય છે.
- હોસ્પિટલમાં દાખલ થવાની જરૂર નથી.
- પ્રોસીજર પછી દર્દી તરતજ બોલી શકે છે અને ખાઈ શકે છે.

ટ્રાઈજેમીનલ નર્વ એ મગજની પાંચમી નંબરની નસ છે. જે ત્રણ ભાગમાં વહેચાયેલી છે.

Ophthalmic : કે જે આંખ અને કપાળની આજુ બાજુનાં ભાગમાં ચેતાનો (sensation) સંચાર કરે છે.

Maxillary : કે જે નાક, ઉપરનાં હોઠ અને ઉપરના દાંતની આજુ બાજુનાં ભાગમાં ચેતાનો સંચાર કરે છે.

Mandibular : કે જે નીચેના હોઠ, દાંત, જડબું, આગળની જીભનાં ભાગમાં ચેતાનો સંચાર કરે છે.

ટ્રાઈજેમીનલ ન્યુરાલ્જીયા શું છે ?

ટ્રાઈજેમીનલ ન્યુરાલ્જીયા મોટા ભાગે ચહેરાનાં એક ભાગમાં જેમકે કપાળ, હોઠ,દાંત,જડબા,નાક પાસે થતો અતિશય તીવ્ર, ઈલેક્ટ્રીકનો કરંટ લાગતો હોય તેવો દુખાવો છે. આ ઉપરાંત દર્દીને ધીમો દુખાવો આખો દિવસ થવો, ચહેરાનો ભાગ ભારે લાગવો વિગેરે જેવી તકલીફ પણ રહેતી હોય છે.

આ દુખાવો શું કરવાથી વધે છે ?

વધુ પવન લાગવાથી, પાણી લાગવાથી, કે કઠણ વસ્તુ ખાવાથી, મોઢું મોઢું ખોલતાં, Emotional Distress થી દુખાવો વધી શકે છે.

ટ્રાઈજેમીનલ ન્યુરાલ્જીયાને કેવી રીતે ઓળખશો ?

- શું થોડા થોડા સમયે આ દુખાવો થાય છે ?
- શું મોટા ભાગે આ દુખાવો ચહેરાનાં એકજ ભાગે થાય છે ?
- શું મોટા ભાગે આ દુખાવો પાંચ નંબરની નસનાં ડીસ્ટ્રીબ્યુશન ભાગમાં જ થાય છે ?
- શું મોટા ભાગે આ દુખાવો Severe, Short Lasting, Electric Shock like Pain છે ?

Treatment Option:-

Medical Therapy :- શરૂઆતનાં તબક્કામાં દવાથી આ દુખાવા ને કંટ્રોલ કરવામાં આવે છે. કે જેમાં **Carbamazapine/Oxcarbamazapine/ Gabapentin** વિગેરે દવાઓનો સમાવેશ થાય છે. લાંબા સમયે દવાઓનો ડોઝ વધારવા છતાં, એ દુખાવામાં રાહત ના મળે તો,

- Percutaneous Radio Frequency Ablation
- Stereotactic Radiation Therapy, Gamma Knife
- Surgical Micro Vascular Decompression